

Boletín N°9 - Viernes 5 de Febrero de 2021

INDICADORES DE PRODUCTO AÑO 2020

El 2020 fue un año de retos, de superación de obstáculos, un año de reinención ineludible y para INDEPORTES Antioquia no fue la excepción. El Instituto inició con el diseño y elaboración del plan de Desarrollo Departamental "UNIDOS POR LA VIDA" 2020-2023, donde cada una de las áreas misionales estructuraron y plasmaron las metas para el cuatrienio, sobre la marcha se tuvieron que realizar algunas modificaciones a dicha planeación dada la pandemia del COVID-19.

Entre las modificaciones que se tuvieron que realizar fue la realización de eventos, entrenamientos o ejercicios desde la virtualidad, por lo cual la plataforma tecnológica cobró una relevancia nunca antes vista, por esto, las actividades de la Oficina Asesora de Comunicaciones, la Subgerencia de Deporte Asociado y Altos Logros y la Subgerencia de Fomento y Desarrollo Deportivo tuvieron que reformularse para presentar una alternativa desde las plataformas virtuales que permitieran a los atletas convencionales y paratletas de alto rendimiento, como a la ciudadanía vincularse con los procesos que INDEPORTES Antioquia ofreció para todo el departamento.

A continuación, se presentarán cada uno de los proyectos con sus respectivos avances en sus indicadores durante el año 2020, para ello se empleó un seguimiento mes a mes al cumplimiento de la meta y una presentación final cuantitativa del cumplimiento de la misma. Para esto se definieron cuatro niveles de dificultad para el cumplimiento de la meta, estos fueron (sin dificultades), (con dificultades bajas), (con dificultades intermedias), y (con dificultades críticas), a cada nivel se le asignó un símbolo para presentar los resultados de forma gráfica.

Nivel de dificultades para el cumplimiento de Metas.

Código Cualitativo

Sin dificultades



Con dificultades bajas



Con dificultades Intermedias



Con dificultades críticas



De acuerdo a la calificación cualitativa y del avance mes a mes de la ejecución de los indicadores a continuación se presenta el nivel predominante durante la mayor parte del año de cada uno de los indicadores, cabe señalar que presentar o no dificultades para el cumplimiento del indicador no sugiere que no se cumpliera con la meta anual, como se señaló anteriormente dadas las particularidades de la vigencia 2020 se reorganizan algunas estrategias y se da cumplimiento de la misma en otras fechas posibles.

Los indicadores que se ejecutaron sin dificultades durante la mayor parte del año en la Institución fueron:

Subgerencia de Deporte Asociado y Altos Logros:
Atletas apoyo técnico
Para-atletas apoyo técnico
Para-atletas apoyo económico

Oficina Asesora de Comunicaciones:
Campañas
Eventos deportivos

Oficina Asesora de Planeación:
Observatorio

Los indicadores que se ejecutaron con dificultades bajas durante la mayor parte del año en la Institución fueron:

Subgerencia de Deporte Asociado y Altos Logros:
Atletas apoyo económico
Para-atletas apoyo educativo

Equipo de Sistemas e Informática:
Plataforma tecnológica

Los indicadores que se ejecutaron con dificultades intermedias durante la mayor parte del año en la Institución fueron:

Subgerencia de Deporte Asociado y Altos Logros:
Atletas apoyo educativo
Para-atletas apoyo científico
Atletas apoyo científico

Subgerencia de Fomento y Desarrollo Deportivo
Capacitación
Mega evento
Entornos saludables
Por su salud
Eventos recreativos
Material recreativo
Programas recreativos
Eventos
Implementación 2020 (Escuelas)
Asesoría 2020 (Escuelas)

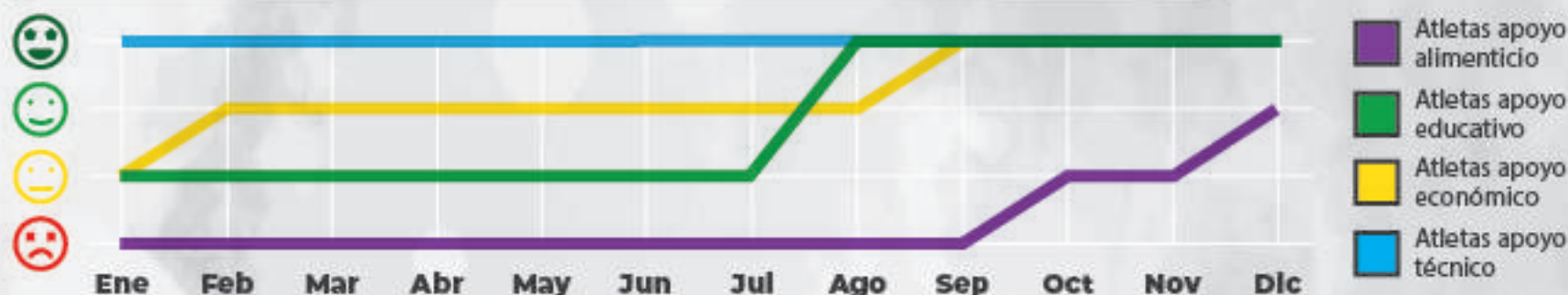
Los indicadores que se ejecutaron con dificultades críticas durante la mayor parte del año en la Institución fueron:

Subgerencia de Deporte Asociado y Altos Logros:
Atletas apoyo alimenticio
Para-atletas apoyo alimenticio
Eventos nacionales e internacionales
Centros de desarrollo deportivo

Subgerencia de Fomento y Desarrollo Deportivo:
Infraestructura deportiva
Eventos 2020 (Escuelas)
Juego social comunitario
Juegos del sector educativo



INDICADORES PROYECTO 1 APOYO TÉCNICO Y SOCIAL ATLETAS CONVENCIONALES



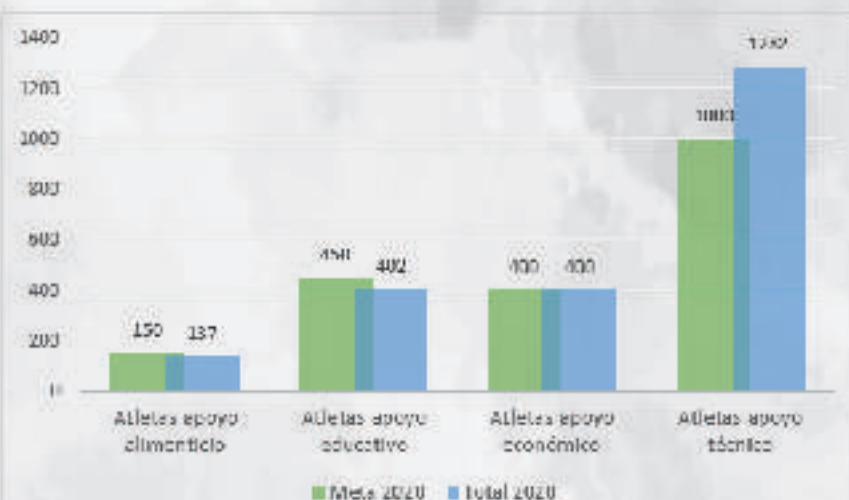
De los cuatro indicadores de apoyo técnico y social de atletas convencionales el indicador de atletas con apoyo alimenticio fue el que presentó mayores dificultades para el cumplimiento de la meta, seguido del apoyo educativo que tampoco logra completar el total de la meta, por su parte el apoyo económico y técnico logran la meta sin dificultad o con dificultad baja por casi la totalidad del año.

Razones por las que sobrepasa la meta:

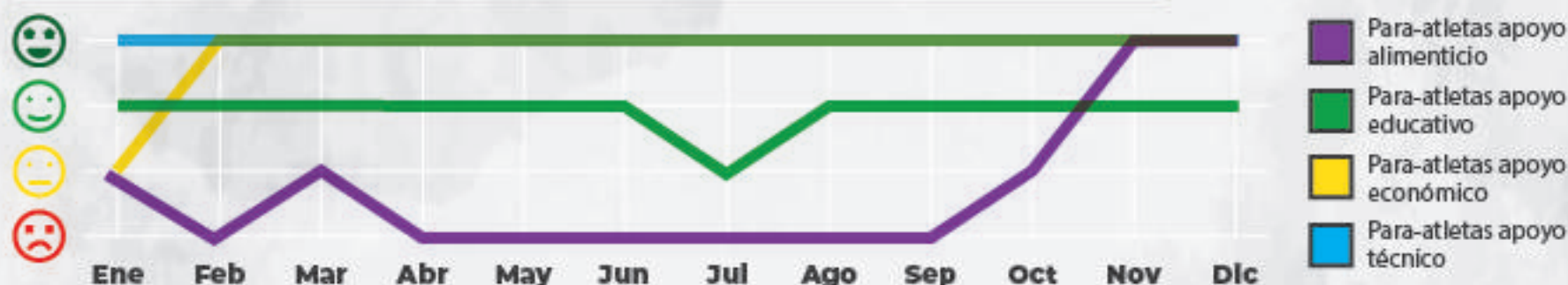
Frente al apoyo técnico se realizó una inscripción ampliada para depuración durante el año, además se da asistencia masiva en los entrenamientos virtuales. Por otro lado, se debe tener en cuenta la transición de la resolución 533 de 2016 a la 479 de 2020 donde se estipula la cantidad de atletas para apoyar.

Atletas convencionales beneficiados en el año 2020

1282 en apoyo técnico.
400 en apoyo económico.
402 en apoyo educativo.
137 en apoyo alimenticio.



INDICADORES PROYECTO 1 APOYO TÉCNICO Y SOCIAL PARATLETAS



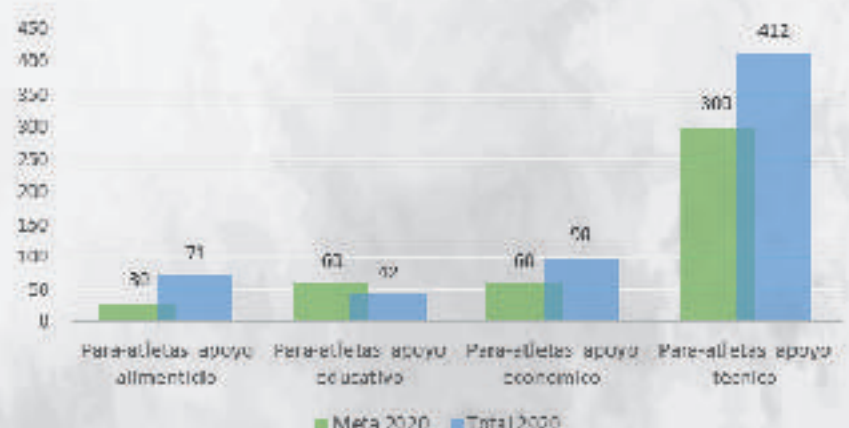
En el caso de los apoyos para los paratletas tanto el apoyo técnico como el económico se lograron sin dificultad y desde inicio del año, el apoyo educativo se logró con dificultades bajas y el apoyo alimenticio tuvo menos dificultades que en el caso de los atletas convencionales.

Razones por las que sobrepasa la meta:

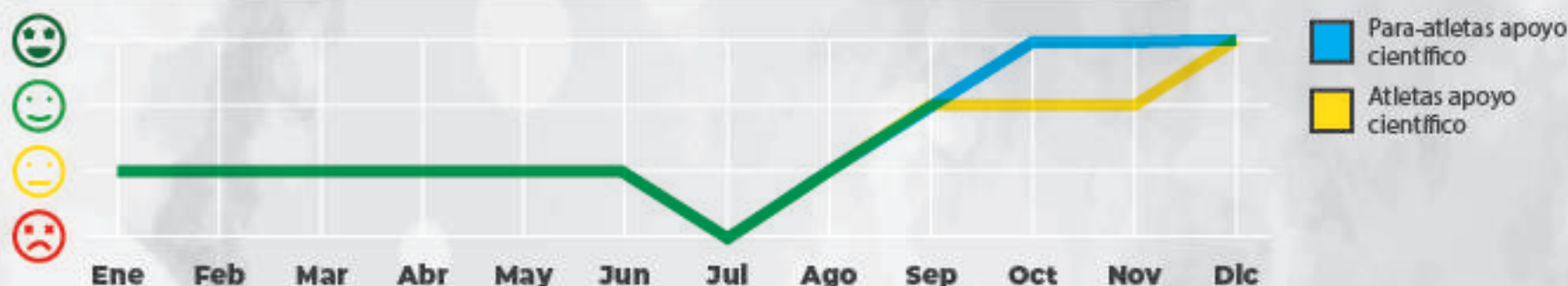
Frente al apoyo técnico se realizó una inscripción ampliada para depuración durante el año, además se da asistencia masiva en los entrenamientos virtuales. Por otro lado, se debe tener en cuenta la transición de la resolución 533 de 2016 a la 479 de 2020 donde se estipula la cantidad de atletas para apoyar. En cuanto al apoyo económico estuvo por encima del 100% dado a los resultados de los paratletas en los VI Juegos paranacionales 2019 se obtuvieron 77 Logros en diferentes deportes y dando cumplimiento a la resolución 533 de 2016, se incrementa la meta a partir de septiembre dada la vigencia de la resolución 479 de 2020.

Paratletas beneficiados en el año 2020

412 en apoyo técnico.
98 en apoyo económico.
42 en apoyo educativo.
71 en apoyo alimenticio.



INDICADORES PROYECTO 2 APOYO CIENTÍFICO



En general se presentaron dificultades medias para alcanzar la meta de ambos indicadores, aun así, a partir de agosto y con la reapertura de varias actividades se realiza el apoyo científico tanto atletas convencionales como paratletas y se logra cumplir la meta del indicador.

Razones por las que sobrepasa la meta:

En el caso de la atención a paratletas se aumentó debido a que se inició un acompañamiento y seguimiento por medio de teleasesoría y consultas de forma virtual por lo cual se generaron más atenciones.

En el caso de los paratletas se logró un cumplimiento del 135%, y en cuanto a los atletas convencionales un cumplimiento de la meta del 98%, para un total de 1.387 atletas beneficiados del apoyo científico en el año 2020.



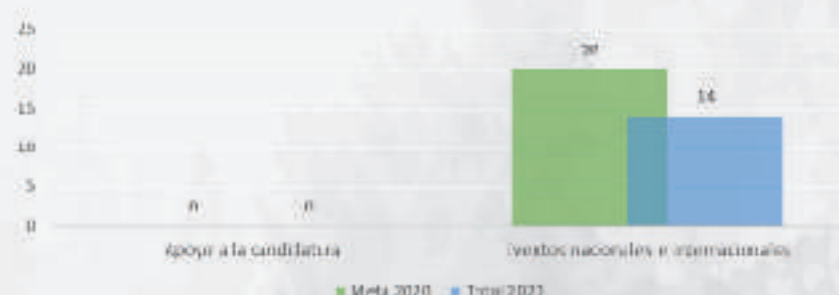
INDICADORES PROYECTO 3 LIDERAZGO DEPORTIVO



En la mayor parte del año se presentaron dificultades críticas para el cumplimiento de la meta, aun así, en último mes se logró avanzar con la participación en varios eventos.

Razones por las que no se alcanza la meta:

Se logró avanzar en un 70% de la meta para el año 2020, donde se participó en 14 eventos, las dificultades están asociadas a la pandemia de la Covid-19, que no permitió la realización de varios de los eventos durante el año en mención.



INDICADORES PROYECTO 4 POTENCIAL DEPORTIVO

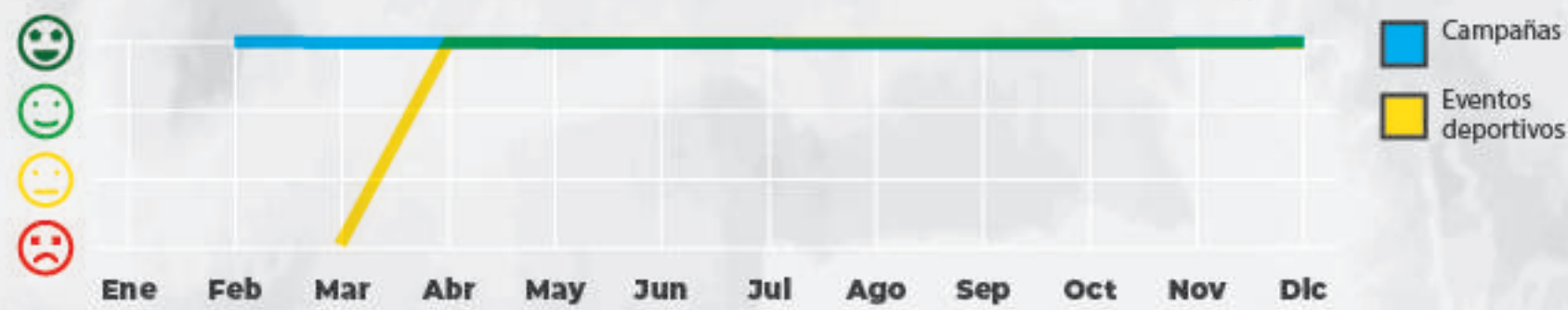


Durante los primeros seis meses del año 2020 se presentaron dificultades críticas para avanzar con la meta propuesta, aun así, en el segundo semestre del año el equipo logró recuperarse y cumplir con la meta propuesta.

En el año 2020 se operaron 4 centros de desarrollo deportivo.

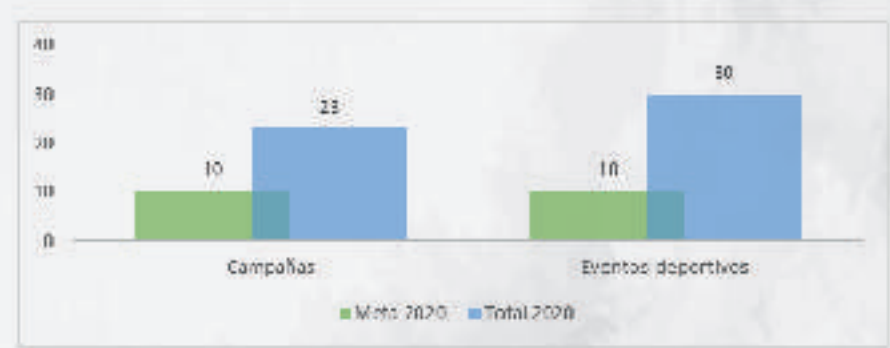


INDICADORES PROYECTO 5 COMUNICACIONES



En el caso de comunicaciones se logró avanzar con las metas de los indicadores sin dificultades, como se evidencia en el siguiente gráfico, se realizaron 23 campañas comunicacionales sobre 10 que era la meta lo que indica una ejecución del 230%, en cuanto a eventos deportivos se realizaron 30 de 10 que era la meta para una ejecución del 300%, este fue uno de los proyectos con menos dificultades y mayores oportunidades de ejecución durante el año 2020.

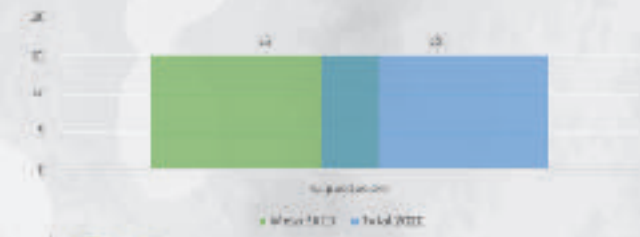
Razones por las que sobrepasa la meta:
Las razones por las cuales se da la sobre ejecución de estos indicadores se da en gran medida por la reestructuración para la implementación donde toda la ejecución por la COVID-19 donde las redes sociales fueron el foco para la implementación de las estrategias comunicativas.



INDICADORES PROYECTO 6 SISTEMA DEPARTAMENTAL DE CAPACITACIÓN



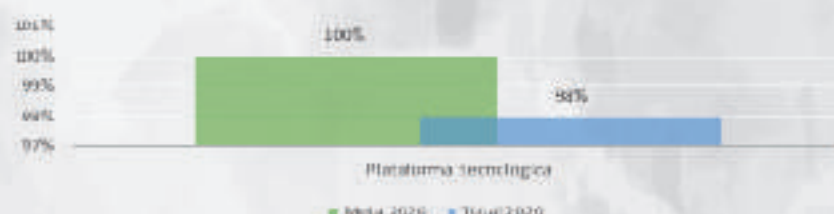
Si bien el Sistema departamental de capacitación presentó dificultades intermedias y críticas durante los primeros siete meses del año 2020, a partir del mes de agosto se lograron avances que permitieron el cumplimiento de la meta al cien por ciento, se realizaron 15 capacitaciones de las 15 propuestas.



INDICADORES PROYECTO 7 SISTEMAS



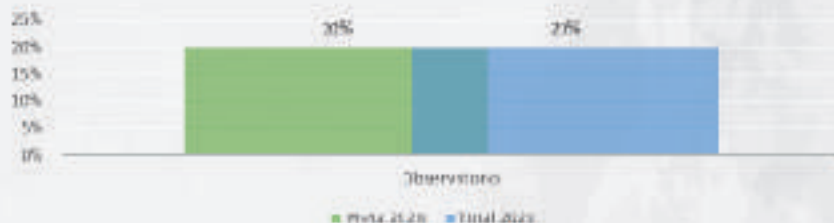
El indicador del proyecto siete presentó dificultades intermedias para el logro de la meta durante el primer semestre, en el segundo semestre presentó dificultades bajas y supero el 90% de la implementación de la plataforma tecnológica durante 7 meses consecutivos.



INDICADORES PROYECTO 8 OBSERVATORIO



La implementación del observatorio presentó dificultades críticas los dos primeros meses a partir de su planeación, desde el mes de junio comenzó su implementación y se cumplió el 20% de implementación propuesto para el año 2020, correspondiente a la estructuración del observatorio.



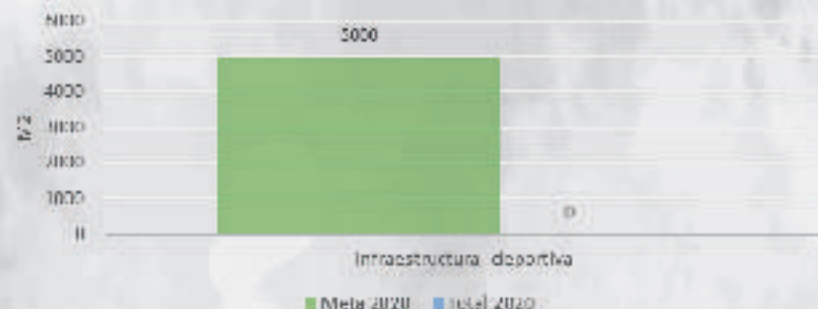
INDICADORES PROYECTO 9 INFRAESTRUCTURA



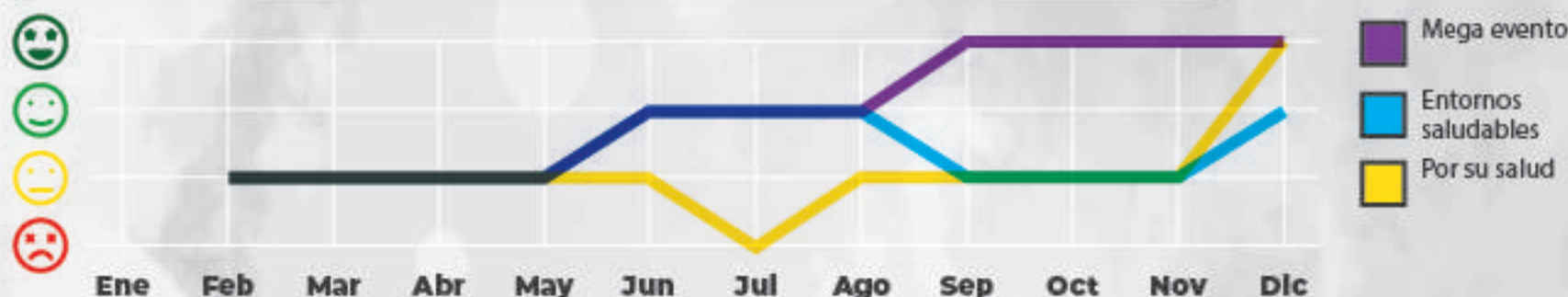
lograr la meta y durante el segundo semestre presentó dificultades críticas, este proyecto no logra construir un m2 de infraestructura deportiva, por lo que no se cumple con la meta propuesta para el año 2020.

Razones por las que no se alcanza la meta:

No se logra dado que los procesos de maduración de los proyectos llegan hasta la fase 3, donde la presentación y revisión por parte del equipo técnico y las subsanaciones por parte de los municipios no se completaron en su totalidad antes del cierre del año 2020.



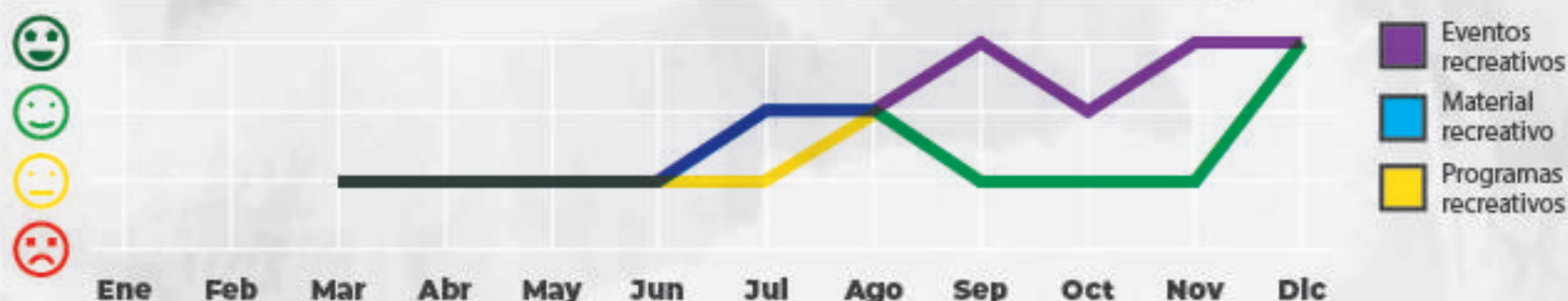
INDICADORES PROYECTO 12 XSSMP 2020



Se logra sobrepasar el 90% de ejecución de la meta en los tres indicadores, si bien se presentan dificultades intermedias en los primeros meses del año, y en el indicador de por su salud y entornos saludables en el segundo semestre, se logra cumplir parcialmente con la meta propuesta.



INDICADORES PROYECTO 13 RECREACIÓN



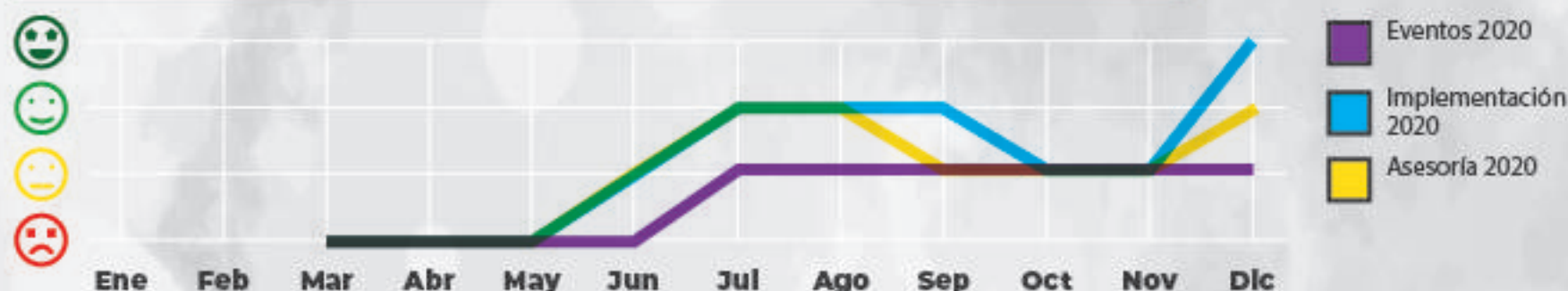
La ejecución del proyecto para lograr la meta presentó dificultades intermedias durante la mayor parte del año, así lo muestra el avance de los indicadores del proyecto, a pesar de las dificultades el proyecto de recreación logra alcanzar la meta y sobrepasarla en el caso de eventos recreativos y material recreativo.

Razones por las que sobrepasa la meta:

Se asignan recursos adicionales al proyecto de recreación por lo que aumenta la ejecución de las metas de eventos recreativos y material recreativo.



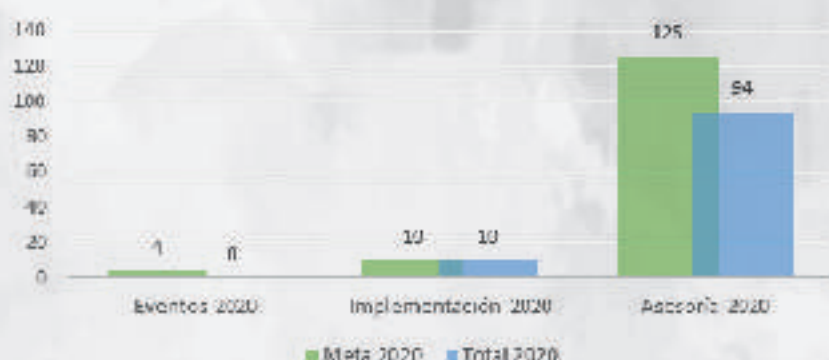
INDICADORES PROYECTO 1 APOYO TÉCNICO Y SOCIAL ATLETAS CONVENCIONALES



El proyecto de escuelas presentó dificultades críticas durante el primer semestre del año 2020, el trabajo del equipo permitió disminuir las dificultades y avanzar con la consecución de la meta, aun así, la particularidad del presente año no permitió que se realizaran eventos, aunque si se implementaron 10 escuelas y se asesoraron 94 de los 125 municipios.

Razones por las que no se alcanza la meta:

En el segundo semestre de 2020, se decide NO realizar los eventos del proyecto de Escuelas de Deporte Formativo a causa de los efectos de la emergencia sanitaria generada por la COVID-19.



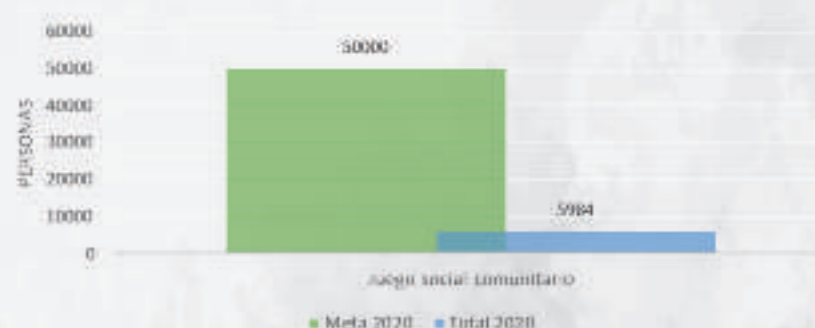
INDICADORES PROYECTO 15 JUEGOS SOCIAL COMUNITARIO



La mayor parte del año el proyecto 15 presentó dificultades críticas, lo que no le permitió cumplir con la meta, se avanzó en un 12% en el cumplimiento de la meta con 5.984 participantes en juegos del sector social comunitario.

Razones por las que no se alcanza la meta:

A causa de la pandemia COVID-19, los Juegos Deportivos Campesinos y Veredales no pudieron realizarse. Por su parte los Juegos Deportivos Departamentales fueron adaptados en una edición virtual en la que se redujo la participación dado el formato.



INDICADORES PROYECTO 16 JUEGOS EDUCATIVOS



Durante la mayor parte del año se presentaron dificultades críticas para el avance de la meta, si bien se realizaron los juegos educativos virtuales no se logró cumplir con la meta propuesta dada la baja participación, se avanzó en un 42% de la meta para el año 2020.

Razones por las que no se alcanza la meta:
A causa de la pandemia originado por la COVID-19, los Juegos Deportivos fueron adaptados en una edición virtual en la que se redujo la participación de las Instituciones Educativas dado el formato.

